

Codice attività	Ore pagate	Attività	Pagamenti	Ore Anno 2016
	Psicologa libera professione (dott.ssa M. Marzani)	1,5h x 2 al mese x 3 mesi	a	27
	Attività motoria (diplomata Isef C. Cassera e A.Brusciano)	3 corsi x 50h	b	150
	<i>Totale ore per prestazioni occasionali</i>			<i>177</i>
	Ore dei volontari	Attività		
	1 giovane in SCN (dal 1/2016 al 12/2016, 30 settimane)		c	1.140
	<i>totale ore dei volontari SCN</i>			<i>1140</i>
	Ore dei volontari	Attività		
1	Direttivo	7 volontari x 3h x 6 incontri		126
1	Formazione volontari	3 volontari ( x7 incontri di formazione su n. vario)		28
1	Presidente	30h x 46 sett.		1.380
1	Segreteria	12h x 40 sett.		480
1	Tesoriere	2h x 10 sett.		20
3	Podistica 14000 passi per combattere il diabete	18 volontari x 6h.		108
3	Festa del volontariato (CSV)	14 volontari x 5h		70
3	Screening Giornata Mondiale del Diabete	17X 5 ore		85
1	Coordinamento Regionale -Diabete Forum	1 volontario		10
2	Organizzazione Terapia di gruppo con Psicologa	2 volontari x 20h		40
2	Organizzazione Corso cucina	3 volontari x 4h x 6 incontri		72
4	Organizzazione Corsi Attività motoria.	4 volontari x 5h x2 sett		40
4	Gruppo cammino	2 volontari x 6h x 30 sett.		360
3	Screening Festa dei Nonni	6 volontari x 7h x 1 gg.		42
2	Giornale Verona Diabete-Sito	1 volontari x 30h		30
2	Progetto In volo tra i banchi	1 volontari x 4h x 29 classi		116
3	Screening Centri Fevoss (B.Milano, Beccacivetta, Castel d'Azzano)	6 volontari x 5h		50
2	Festa di primavera Villa Buri	7 volontari x 6h		42
2	Indovina chi conta a cena	2 volontari (preparazione) x 2h		4
	<b>Totale ore volontari</b>			<b>3.103</b>

**Legenda forme di pagamento**

a	Prestazione occasionale a carico associazione
b	Prestazione occasionale a carico associazione
c	a carico Ministero (C.S.V.)

codice	Voce	Valori 2016	Valori 2015
1	Attività Sede, Istituzionali, Formazione	2044	2668
2	Informazione Educazione e Stili di vita	304	470
3	Screening pubblici	355	259
4	Attività Motoria	400	400

---



---

**GRAFICI DELLE ATTIVITA' IN ORE DI PRESENZA DEI VOLONTARI ANNI 2015 - 2016**

---



---

TABELLA RIEPILOGO ORE 2015

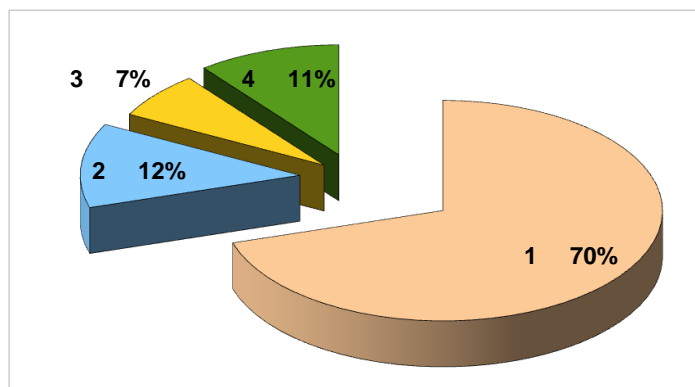
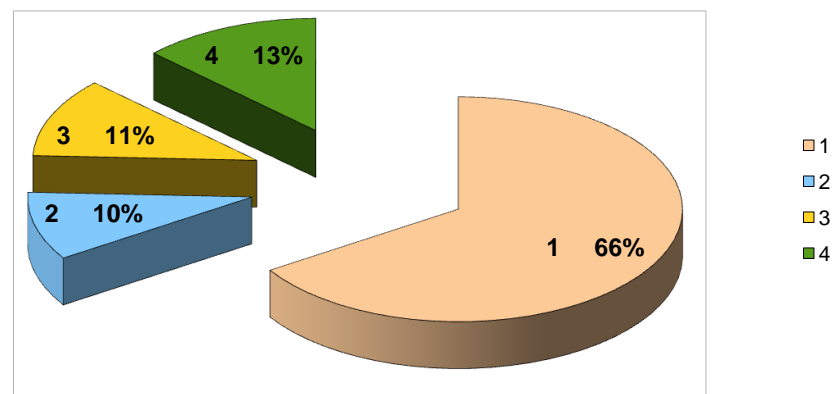


TABELLA RIEPILOGO ORE 2016



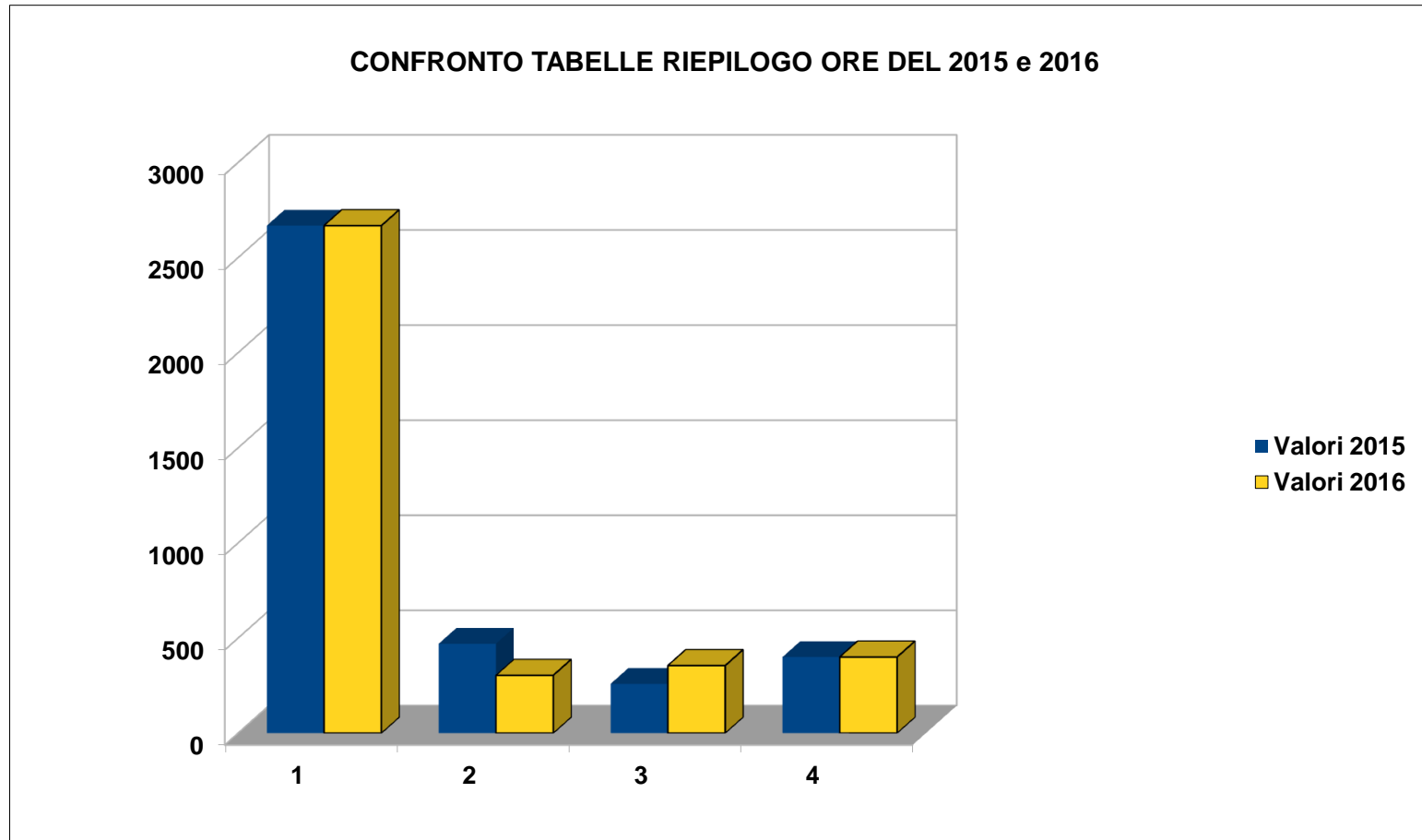
---

---

**GRAFICO DI CONFRONTO ATTIVITA' IN ORE DI PRESENZA DEI VOLONTARI TRA IL 2015 E IL 2016**

---

---



Verona, 9 marzo 2017

Il Presidente



—



<b>codice</b>	Valori 2015	<b>codice</b>	Valori 2016
<b>1</b>	2668	<b>1</b>	2044
<b>2</b>	470	<b>2</b>	304
<b>3</b>	259	<b>3</b>	355
<b>4</b>	400	<b>4</b>	400

<b>codice</b>	Valori 2015	Valori 2016
<b>1</b>	2668	2668
<b>2</b>	470	304
<b>3</b>	259	355
<b>4</b>	400	400