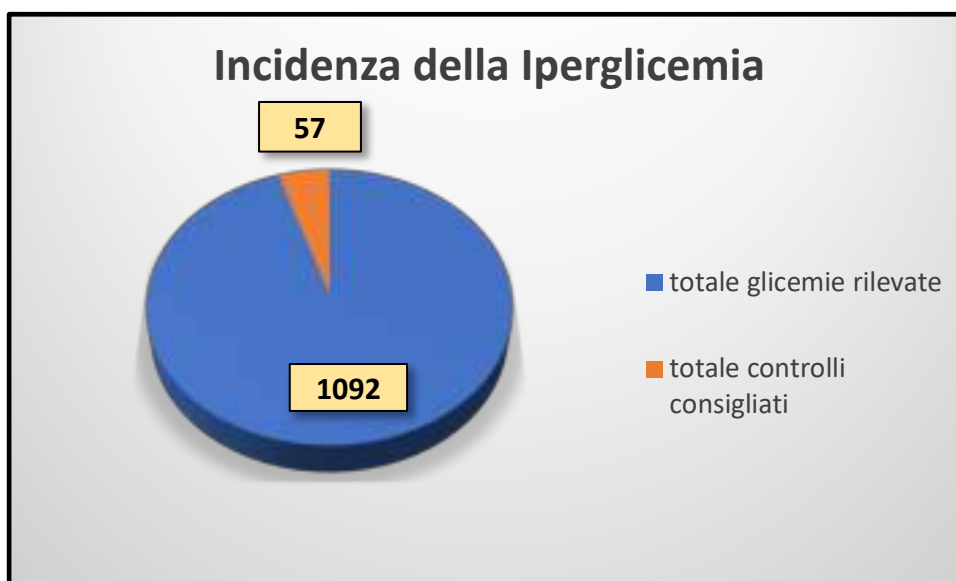


**GIORNATA MONDIALE DIABETE 2018  
11 NOVEMBRE 2018  
IN PIAZZA BRA A VERONA**

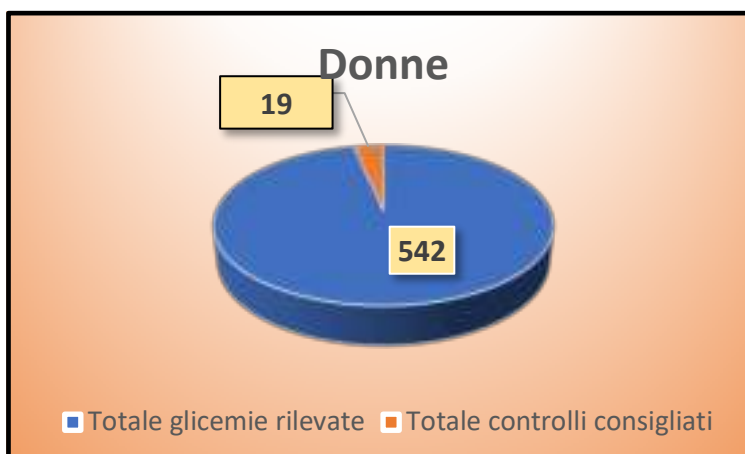
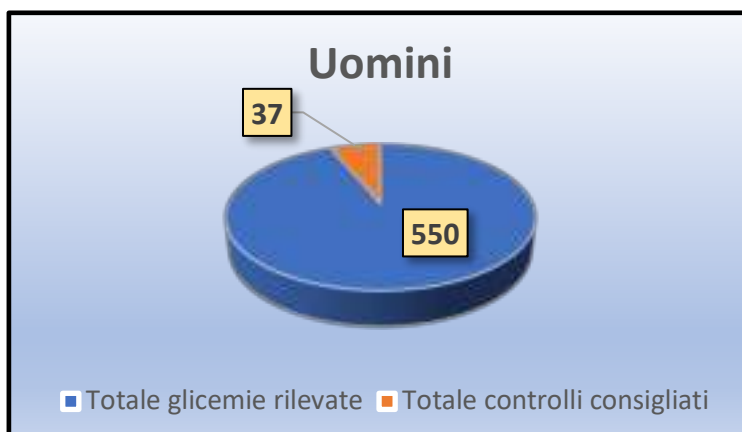
**Grafico 1: Rilevazioni eseguite**

<b>Grafico 1</b>	<b>numero</b>	<b>%</b>
Totale glicemie rilevate	<b>1092</b>	
Totale controlli consigliati	<b>57</b>	<b>5,12%</b>



**Grafico 2: Maschi e Femmine**

<b>Grafico 2</b>	<b>Maschi</b>	<b>Femmine</b>
Totale glicemie rilevate	<b>550</b>	<b>542</b>
Totale controlli consigliati	<b>37</b>	<b>19</b>



**Grafico 3: Dati per fasce d'età**

Grafico 3	Numero glicemie	Controlli consigliati	% sul numero totale dei controlli consigliati
0 - 20	36	1	0,2 %
21 - 40	70	3	1 %
41 - 60	393	17	30,4 %
61 - 80	516	28	65,7 %
>80	77	8	2.8 %

