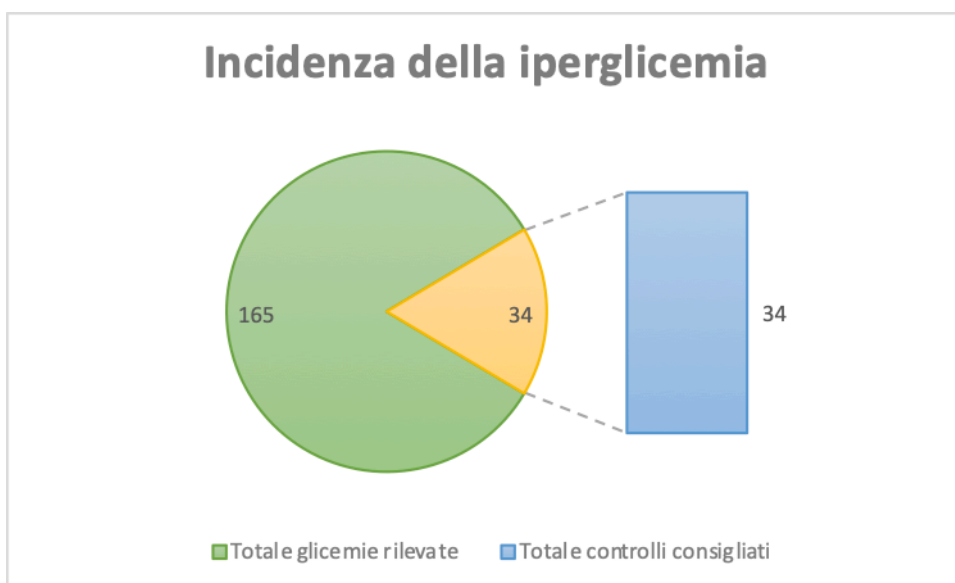


**“LA SALUTE IN PRIMO PIANO”**  
**22 SETTEMBRE 2018**  
**CENTRO POLIFUNZIONALE DON CALABRIA**  
**CROCE ROSSA ITALIANA**

**Grafico 1: Rilevazioni eseguite**

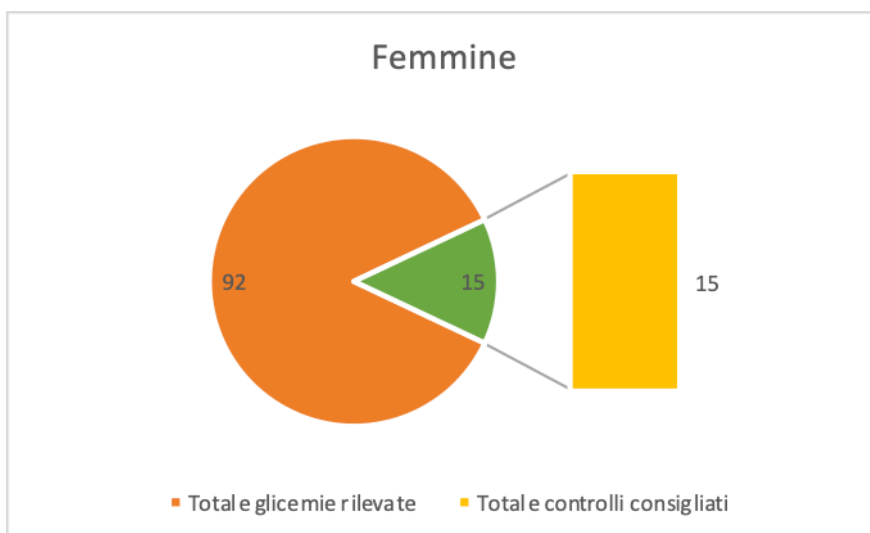
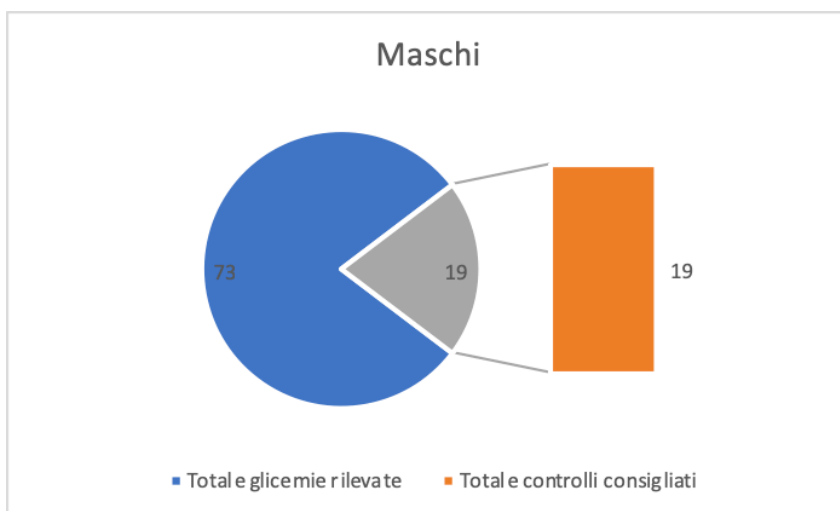
<b>Grafico 1</b>	<b>numero</b>	<b>%</b>
Totale glicemie rilevate	<b>165</b>	
Totale controlli consigliati	<b>34</b>	<b>20.60%</b>



## Grafico 2: Maschi e Femmine

Grafico 2	Maschi	Femmine
Totale glicemie rilevate	73	92
Totale controlli consigliati	19	15
% controlli glicemici consigliati	26.03 %	16.30%

### distribuzione dell' iperglicemia in base ai sessi



### Grafico 3: Dati per fasce d'età

Grafico 3	Numero glicemie	Controlli consigliati	%
0 - 20	7	2	28.57 %
21 - 40	8	0	0 %
41 - 60	65	14	21.54 %
61 - 80	70	14	20.00 %
>80	14	4	28.57 %

